

Канал  
«СберИнвестиции»  
в Telegram



# Лучшие показатели вовлеченности аудитории

**-12%**

снижение ИМОЕХ  
с начала года

При этом ключевые  
метрики выше,  
чем у схожих каналов

**7,2%**

рост аудитории канала  
«СберИнвестиции»  
в 2024 году

**19%**

подписчиков  
читают посты

**0 ₪**

без бюджета  
на привлечение

**0,72%**


вовлеченность  
подписчиков

# Индекс Мосбиржи VS прирост подписчиков



Источник: Мосбиржа, данные на октябрь 2024 г., tgStat

# В чем уникальность канала «СберИнвестиции»



Разнообразный контент  
на инвесттематику



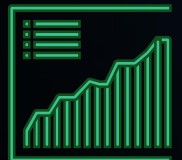
Высокая лояльность  
аудитории



Сильная команда  
авторов – аналитиков



Широкая  
цитируемость постов



Растущая база  
пользователей

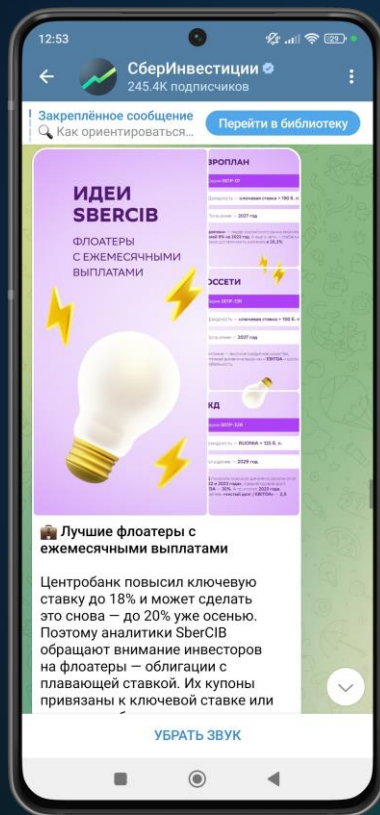


Контент для всех  
целевых групп инвесторов

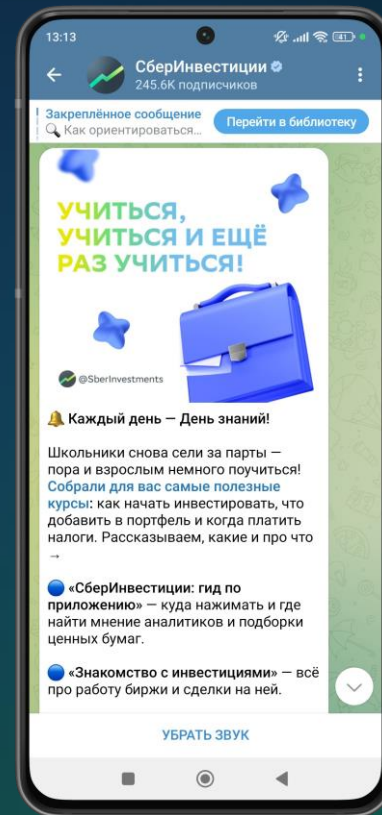
# Оригинальные форматы и рубрики



Разборы финансовых отчётов, корпоративных новостей



Инвестиционные идеи и подборки ценных бумаг



Обучающие статьи для новых инвесторов

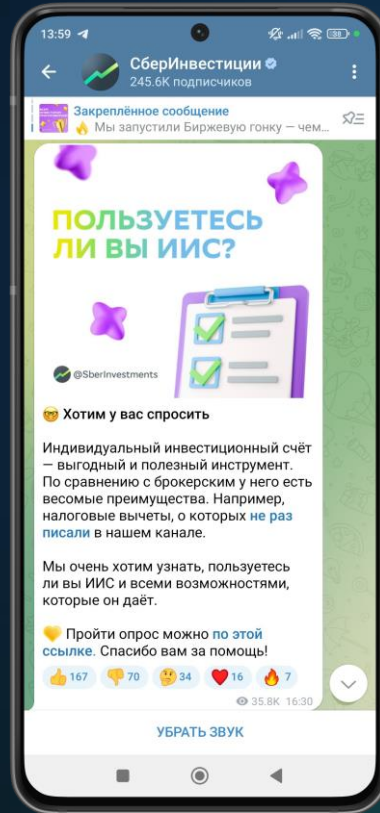


Аудиоподкасты и видеоматериалы

# Широкий выбор тем и механик



Инфографика



Интерактивные опросы

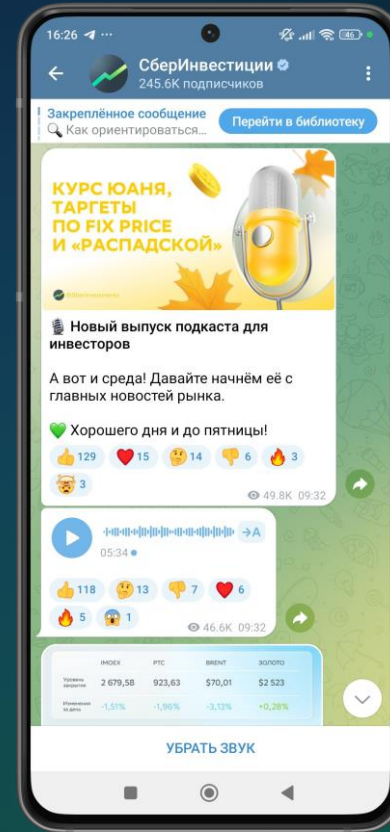
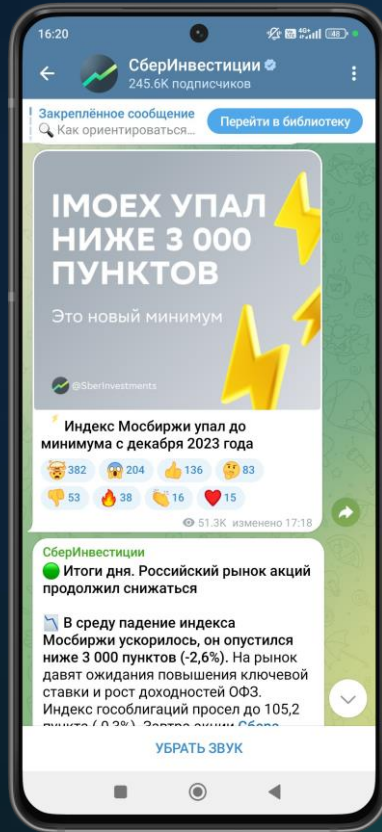


Инвестиционные-викторины



Криптодайжест

# Активный отклик пользователей



# Только у канала «СберИнвестиции» самые высокие результаты одновременно по трём ключевым метрикам

	Тинькофф Инвестиции	Альфа Инвестиции	ВТБ Мои инвестиции	Сбер- Инвестиции	InvestFuture	Финам Торговые сигналы	БКС Экспресс	Газпромбанк Инвестиции	Совкомбанк Инвестиции
Подписчики	642 347	505 678	262 940	243 692	200 180	77 915	60 975	44 141	5 891
Рост за год	56.3%	136%	-26%	8.9%	4.2%	-1.1%	13.7%	-4.5%	47.6%
Читают посты	14%	18%	11%	19%	14%	18%	17%	15%	15%
ERR	13.5%	17.3%	10.3%	19%	15%	18%	16.4%	14.1%	14.8%
ER	0.37%	0.88%	0.52%	0.72%	0.47%	0.62%	0.72%	0.41%	1.47%



# Канал «СберИнвестиции» в Telegram

