


Гибкая настройка прав и полномочий в Альфа-Бизнесе



Бизнес хочет, чтобы его сотрудники имели доступ только к необходимой информации

В Альфа-Бизнес клиенты могут гибко настраивать полномочия сотрудников в каждом разделе интернет-банка, создавая уникальные роли для сотрудников и каждого пользователя

Более

1600

параметров для настроек

A

Все функции можно настроить индивидуально для каждого сотрудника:

1

Дать работнику возможность заказывать наличные, но при этом запретить просматривать остаток на счету

2

Дать бухгалтеру Анне возможность подписывать платежи со счёта №1, а бухгалтеру Жанне — со счёта №2

3

Открыть доступ к конкретному счёту, но скрыть остальные

Гибкость во всём

Мы понимаем, как динамично может меняться бизнес. Поэтому даём возможность настраивать права и доступы для сотрудников так, чтобы удовлетворить даже самые нестандартные запросы

1

Гибкие права и роли

Что может делать сотрудник

2

Гибкие настройки
видимости счетов клиентов

В контексте каких счетов

3

Гибкие маршруты подписания
документов

Как будут подписываться документы

Пользователи и роли


Пользователи

Роли

Заявления

Подключить пользователя

ФИО 

РОЛЬ 

СТАТУС



Алексеева Дарья Дмитриевна

Акцептант

ПОДКЛЮЧЁН



Боумгартен Дарья Дмитриевна

Бухгалтер

ПОДКЛЮЧЁН



Гусева Марина Артёмовна

Бухгалтер

ПОДКЛЮЧЁН



Жуков Анатолий Геннадьевич

Руководитель

ПОДКЛЮЧЁН



Козинцева Дарья Эдуардовна

Полномочия для единого остатка гс ус

ПОДКЛЮЧЁН



Создание индивидуальных ролей



Название

Название роли
Помощник бухгалтера

От 6 до 54 символов

Шаблон

Выберите одну из стандартных ролей и измените её полномочия

Роль
Бухгалтер

Полномочия

Поиск полномочий



Выбрать все


Очистить выбранные

Аккредитивы (3 из 3)

[Показать все полномочия](#)

Банковские счета (4 из 4)

[Показать все полномочия](#)



Нужна помощь?

Коротко рассказали, как создавать роли

[Перейти в Помощь](#)

Настройка правил подписания

Операция

На выбранную операцию будет распространяться индивидуальное правило

Операция
Реестры платежей

Подписанты

Выберите, кто и в какой последовательности будет подписывать операцию

Установить последовательность подписания i

1 Роль
Бухгалтер-аутсорсер

2 Роль
Руководитель

Добавить подписанта

Спасибо

